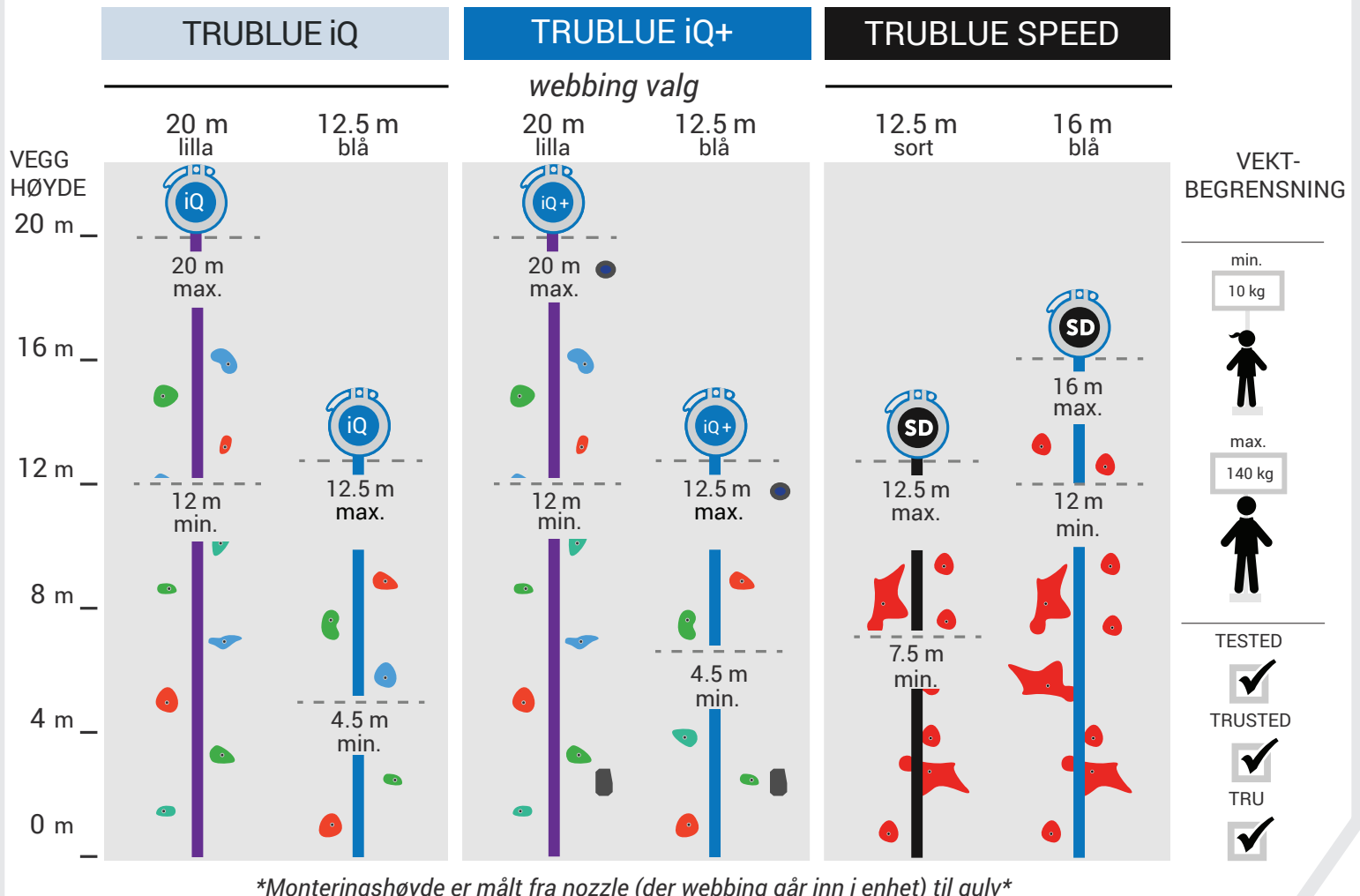


# TRUBLUE GUIDE

## Velg riktig TruBlue for din vegg

### VANLIG KLATRING

### SPEED KLATRING



### VALG FOR INNFESTING

#### Trening

#### Klatrevegger



3-steps  
Stål Karabin  
*Standard*

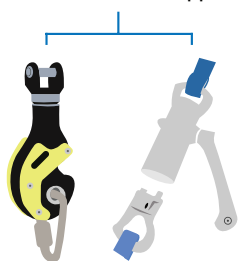


Integrert festepunkt for valgfri backup innfesting

TRU-Lock  
Aluminiums Karabin  
*Anbefalt for utendørs bruk*

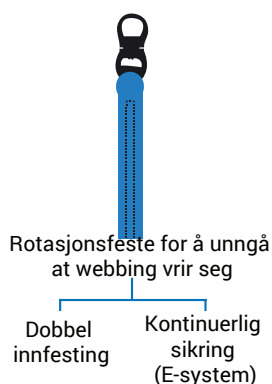
#### Opplevelse

Opplevelsesklatring  
Kobling for å unngå at webbing slippes ukontrollert opp



#### Klatrepark

Klatreløyper



### TILBEHØR

- SIKRINGS SEIL:**  
Reduserer enkelt risikoen for at klatrere skal glemme å klippe seg inn.
- MONTERINGS SETT:**  
Komplett sett for enkel montering av TRUBLUE iQ
- TRU-MOUNT:**  
Designet for å brukes som forankringspunkt.
- Innebygd støtfanger på en side:  
Beskytter veggen og baksiden på autosikringen.
- Opphengs beskyttelse som kan byttes ut:  
Utvider levetid på opphengspunkt for TBiQ og iQ+. Enkel å bytte ut.
- iQ+ KNAPPER:**  
Ultra-sterke aktiveringsknapper for iQ+ sin "Catch and hold" funksjon.

### STANDARDER

- AS/NZS 1891: Industrial fall-arrest systems and devices – Part 3: Fall arrest devices.
- CSA Z259.2.3-99: Descent Control Devices.
- EN 341: 2011 Class 1A: Personal protective equipment against falls from a height – Descender devices
- ③ RFU PPE-R/11.128:2019 : Recommended for use for descent control devices used in climbing gyms, rope courses. 10x Class A.
- ANSI/ASSE Z359.4: Safety Requirements for Assisted-Rescue and Self-Rescue Systems, Subsystems and Components.
- EN 360:2002: Personal protective equipment against falls from a height - Retractable type fall arresters. Section 4.5: Maximum force <6kN for 150kg capacity.